

# ไอเอฟดีโพลล์!

## รัฐบาล-นายกฯ อึ้งอึ้ง สอบไม่ผ่านครึ่งปีแรก!

ไอเอฟดีโพลล์และเซอร์เวย์ สถาบันอนาคตศึกษาเพื่อการพัฒนา (IFD) สํารวจความเห็นประชาชนไทยตั้งแต่ 18 ปีขึ้นไป เรื่อง “รัฐบาล-นายกฯ อึ้งอึ้ง สอบไม่ผ่านครึ่งปีแรก!” จำนวน 1,303 ตัวอย่าง สํารวจ 28 ก.พ. - 3 มี.ค. 2568 ใน 6 ภูมิภาค สุ่มตัวอย่างความน่าจะเป็นแบบ Stratified Five-Stage Random Sampling ค่าความผิดพลาด 3% ระดับความเชื่อมั่น 95%

**ผลสํารวจ IFD Poll ชี! รัฐบาลและนายกฯ อึ้งอึ้ง คະแนนฟังพอใจต่ำ** สํารวจความพึงพอใจตํางานของรัฐบาลและนายกฯ อึ้งอึ้ง 6 เดือนแรก พบว่า **ประชาชนไม่ฟังพอใจมากและไม่ค่อยพอใจต่อรัฐบาล (66.43%)** ขณะที่**ประชาชนไม่ฟังพอใจมากและไม่ค่อยพอใจตํานายกฯ อึ้งอึ้ง (66.77%)** โดย 5 ประเด็นหลักที่ประชาชนไม่ฟังพอใจมากและไม่ค่อยพอใจ ดังนี้

### ผลประเมินการทํางานรัฐบาล:

- |  |        |
|--|--------|
| 1. ขาดความโปร่งใส/ตรวจสอบได้                           | 69.59% |
| 2. ยังขาดประสิทธิภาพและใช้ทรัพยากรไม่คุ้มค่า           | 67.21% |
| 3. ยังไม่สามารถรับมือ แก้ปัญหา ตอบสนองตรงจุด ทันเวลา   | 66.26% |
| 4. ยังไม่รับผิชอบต่อการตัดสินใจและผลที่ตามมาเท่าที่ควร | 66.02% |
| 5. ลำเอียง การไม่ได้ดูแลทุกกลุ่มอย่างเท่าเทียม         | 65.45% |

### ผลประเมินการทํางานนายกรัฐมนตรี แพทองธาร:

- |  |        |
|--|--------|
| 1. ขาดความโปร่งใส/ตรวจสอบได้                         | 68.71% |
| 2. ใช้ทรัพยากรไม่คุ้มค่า/เกิดประโยชน์สูงสุด          | 68.05% |
| 3. ไม่สามารถขับเคลื่อนงาน/นโยบายได้สำเร็จตามเป้าหมาย | 67.22% |
| 4. เลือกปฏิบัติ สองมาตรฐาน ไม่ยุติธรรม               | 67.07% |
| 5. ยังไม่ส่งเสริมคนดีเป็นผู้นำและทีมงาน              | 66.92% |

ผลสํารวจเผย **รัฐบาลและนายกฯ อึ้งอึ้ง ไม่ผ่านเกณฑ์ในสายตาประชาชน โดยทั้งคู่สอบตก 3 เรื่องคือ 1) ความไม่โปร่งใส 2) ใช้ทรัพยากรไม่คุ้มค่า และ 3) เลือกปฏิบัติสองมาตรฐาน ไม่ยุติธรรม** เมื่อพิจารณาการทํางานของรัฐบาล ประเด็นที่ประชาชนไม่ฟังพอใจมาก (36.24%) คือ ขาดเอกภาพและประสิทธิภาพการทํางานร่วมกันของพรรคร่วมรัฐบาล ขณะที่ประชาชนไม่ฟังพอใจการทํางานของนายกฯ 5 อันดับแรก ซึ่งเป็นเรื่องภาวะคุณธรรม 3 เรื่อง ได้แก่ 1) ไม่โปร่งใส 2) เลือกปฏิบัติสองมาตรฐานไม่ยุติธรรม และ 3) ไม่ส่งเสริมคนดีเป็นผู้นำและทีมงาน นับว่าเป็นจุดที่ประชาชนเพ่งเล็งและให้ความสำคัญเป็นพิเศษ

ทั้งนี้ ศ.ดร.เกรียงศักดิ์ เจริญวงศ์ศักดิ์ ให้ความเห็นเพิ่มเติมจากผลสํารวจว่า ผมคิดว่าความเห็นประชาชน ณ วันนี้ ที่ไม่ได้สะท้อนว่าการเลือกตั้งครั้งหน้าประชาชนจะไม่ลงคะแนนให้ แต่ขึ้นกับวันนี้จากนี้ไปก่อนเลือกตั้งครั้งหน้าปี 2570 ที่พรรคต่างต้องเร่งเครื่องแข่งขันกัน

นอกจากนั้น ศ.ดร.เกรียงศักดิ์ เจริญวงศ์ศักดิ์ ยังเสนอว่า การที่รัฐบาลและทํานายกฯ จะเพิ่มความเชื่อมั่นจากประชาชนได้ จำเป็นต้องแก้ไขและพัฒนาใน 4 ด้านหลัก ได้แก่ สร้างการเติบโตทางเศรษฐกิจและแก้ปัญหาปากท้องประชาชน เพิ่มประสิทธิภาพการทํางานและใช้ทรัพยากรคุ้มค่า โปร่งใสตรวจสอบได้ และสร้างความเป็นเอกภาพ/เสถียรภาพของรัฐบาล ดังนี้

- 1) **ปลุกเศรษฐกิจ กู้ปากท้องประชาชน** ต้องเร่งปฏิรูปโครงสร้างเศรษฐกิจให้ทันสมัย บริหารหนี้สาธารณะ หนี้เอกชน และหนี้ครัวเรือนให้มีประสิทธิภาพ พร้อมรับมือการกระชากเปลี่ยนจากนโยบายต่างประเทศของสหรัฐฯ และกระแสการเปลี่ยนแปลงโลก การปรับปรุงภาพลักษณ์ของรัฐบาลในเวทีระหว่างประเทศ การผลักดันมาตรการขับเคลื่อนการผลิตและการบริโภคสินค้าภายในประเทศ ทำให้ผลิตสินค้าที่มีคุณภาพและราคาที่แข่งขันกับสินค้าจากภายนอกประเทศได้ รวมถึงลด

การแต่งตั้งคณะรัฐมนตรีตามโควตาพรรคการเมือง แต่เป็นการคัดเลือกคนดีมีฝีมือที่มีความสามารถจริง แม้เป็นคนนอกเข้ามาขับเคลื่อนเศรษฐกิจได้อย่างแท้จริง

- 2) **เพิ่มประสิทธิภาพการทำงานและใช้ทรัพยากรคุ้มค่า** รัฐบาลต้องจัดลำดับความสำคัญในการใช้งบประมาณที่จำกัดได้มีประสิทธิภาพ ลดค่าใช้จ่ายที่ไม่จำเป็น และเพิ่มเม็ดเงินให้ภาคการผลิตที่สร้างมูลค่าจริง ไม่ใช่ห่วงงบบประมาณแบบไร้ทิศทาง โครงการประชานิยมที่ไม่ก่อให้เกิดผลลัพธ์ที่แท้จริงต้องถูกทบทวน มุ่งเน้นนโยบายและลงทุนในโครงการที่สร้างประโยชน์และความแข็งแกร่งให้กับประเทศทั้งในปัจจุบันและอนาคต
- 3) **โปร่งใสคือทางรอด สร้างความเชื่อมั่นแบบทวีคูณ!** ปัญหาทุจริตกัดกินประเทศมานานถึงเวลาที่รัฐบาลต้องลงมือจริงจัง! ทุกกระทรวงต้องเปิดเผยข้อมูลการใช้เงินรัฐ ตรวจสอบโครงการที่สื่อแฉทุจริต ปฏิรูประบบราชการให้ปราศจากการแทรกแซงของกลุ่มผลประโยชน์ทางการเมือง สร้างกลไกตรวจสอบที่มีประสิทธิภาพ อดช่องโหว่ระหว่างภาคการเมืองและราชการ ถ้ารัฐบาลต้องการความเชื่อมั่น ประชาชนต้องมั่นใจว่าเงินภาษีทุกบาทถูกใช้เพื่อพัฒนาประเทศ ไม่ใช่เติมกระเป๋ากองกลุ่มคนบางกลุ่ม!
- 4) **พรรคร่วมรัฐบาล อย่าทิ้งกันกลางทาง** ประชาชนเสี่ยงดังฟังชั๊ด ไม่พอใจรัฐบาลทั้งทีม! พรรคร่วมรัฐบาลไม่อาจปิดความรับผิดชอบ ทุกพรรคต้องร่วมกันสร้างเอกภาพ ลดความขัดแย้งทางการเมือง และแสดงให้เห็นว่าการบริหารประเทศต้องมาก่อนเกมอำนาจ ต้องปรับวัฒนธรรมการเมืองให้สร้างสรรค์ หยุตแบ่งพวกแบ่งพรรคเพื่อผลประโยชน์ส่วนตน ประสานงานกันให้เป็นระบบ วางทิศทางที่ชัดเจน สื่อสารกับประชาชนอย่างโปร่งใส มุ่งทำงานเพื่อผลประโยชน์ของประเทศมากกว่าการรักษาอำนาจ เพื่อฟื้นความเชื่อมั่นจากประชาชนและนำพาประเทศไปข้างหน้า

ลักษณะประชากรและภูมิภาค เพศชาย 44.79% หญิง 49.19% เพศทางเลือก 3.76% และ ไม่ระบุ 2.26% อายุ 18-25 ปี 15.62% 26-35 ปี 21.62% 36-45 ปี 22.89% 46-59 ปี 22.37% และตั้งแต่ 60 ปีขึ้นไป 17.50% การศึกษาสูงสุด ประถม/ต่ำกว่า 7.40% มัธยมต้น 27.73% มัธยมปลาย/ปวช. 30.12% ปวส./อนุปริญญา 17.16% ป.ตรี 12.65% และสูงกว่า ป.ตรี 4.95% อาชีพข้าราชการ/ลูกจ้าง/รัฐวิสาหกิจ 10.87% พนักงาน/ลูกจ้างเอกชน 17.22% ประกอบธุรกิจส่วนตัว/ค้าขาย 21.17% ช่วยธุรกิจ/งานครอบครัว 8.84% รับจ้างทั่วไป 17.95% แม่บ้าน/พ่อบ้าน/เกษียณ 8.24% นักเรียน/นักศึกษา 7.72% ว่างาน 8.24% ภูมิภาค กทม./ปริมณฑล 14.73% เหนือ 18.22 % กลาง 11.38% ตะวันออก 7.81% ตะวันออกเฉียงเหนือ 33.92% และใต้ 13.95%

เอกสารฉบับเต็ม FB: IFD Poll & Survey, [www.ifd.or.th](http://www.ifd.or.th), [www.ifdpoll.com](http://www.ifdpoll.com) E-mail : [ifd-pollsurvey@ifdpoll.com](mailto:ifd-pollsurvey@ifdpoll.com), 065-567-2266

## รัฐบาล - นายกฯ อึ้งอิง “สอบไม่ผ่านทำงานครึ่งปีแรก”

ความพึงพอใจภาพรวม การทำงานรัฐบาล		ความพึงพอใจภาพรวม การทำงานนายกฯ อึ้งอิง	
<b>ไม่พึงพอใจมาก</b> ล้มเหลว ตัดขาดไปหมด 32.22%	<b>พึงพอใจมาก</b> ผลงานชัดเจน โดนใจ 10.74%	<b>ไม่พึงพอใจมาก</b> ล้มเหลว ตัดขาดไปหมด 34.39%	<b>พึงพอใจมาก</b> ผลงานชัดเจน โดนใจ 11.63%
<b>ไม่ค่อยพอใจ</b> ทำได้แค่ผ่าน ไม่ดีขึ้นกว่าเดิม 34.21%	<b>ค่อนข้างพอใจ</b> ดีพอใช้ แต่ควรทำให้ดีกว่านี้ 22.83%	<b>ไม่ค่อยพอใจ</b> ทำได้แค่ผ่าน ไม่ดีขึ้นกว่าเดิม 32.38%	<b>ค่อนข้างพอใจ</b> ดีพอใช้ แต่ควรทำให้ดีกว่านี้ 21.60%
<b>66.43%</b>	<b>33.57%</b>	<b>66.77%</b>	<b>33.23%</b>


### 1 ประเมินการทำงานรัฐบาล 6 เดือน

(ประเมินโดยใช้กรอบโมเดลธรรมาภิบาล ดร.แดน)



	<b>ไม่ พึงพอใจมาก</b> ล้มเหลว ตัดขาดไปหมด	<b>ไม่คอย พอใจ</b> ทำได้แค่ผ่าน ไม่ดีขึ้นกว่าเดิม	<b>ค่อนข้าง พอใจ</b> ดีพอใช้ แต่ควร ทำให้ดีกว่านี้	<b>พึงพอใจมาก</b> ผลงานชัดเจน โดนใจ
1. โปร่งใส เปิดเผยข้อมูล ตรวจสอบได้	33.02%	36.57%	19.95%	10.46%
2. ทำงานมีประสิทธิภาพ ใช้ทรัพยากรคุ้มค่า	31.17%	36.04%	26.66%	6.13%
3. รับมือ แก้ปัญหา ตอบสนองตรงจุดทันเวลา	31.56%	34.70%	27.54%	6.20%
4. รับผิดชอบ ต่อการตัดสินใจและผลที่ตามมา	28.87%	37.15%	23.34%	10.64%
5. ดูแลทุกกลุ่มอย่างเท่าเทียม ไม่ลำเอียง	29.59%	35.86%	23.09%	11.46%
6. เปิดโอกาสให้ประชาชน/ภาคส่วนมีส่วนร่วม	29.37%	35.38%	23.26%	11.98%
7. พรรคร่วมรัฐบาลทำงานร่วมกันมีประสิทธิภาพ	36.24%	28.41%	29.93%	5.42%
8. นโยบายเป็นประโยชน์กับทุกกลุ่ม พร้อมชดเชยผู้ได้รับผลกระทบ	29.26%	35.21%	24.45%	11.07%
9. กฎหมายเป็นธรรม ทันสมัย บังคับใช้ยุติธรรม	29.86%	34.59%	23.79%	11.76%
10. มีวิสัยทัศน์ที่ชัดเจนพัฒนาประเทศไปข้างหน้า	25.51%	38.07%	25.07%	11.35%













## ② ประเมินผลการทำงาน

### “นายกฯ อึ้งอึ้ง” 6 เดือน

(ประเมินโดยใช้กรอบโมเดลโทรภาวะผู้นำ ดร.แดน)

	ไม่พึงพอใจ มาก ล้มเหลว ติดขัดไปหมด	ไม่ค่อย พอใจ ทำได้แค่ผ่าน ไม่ได้ดีขึ้นกว่า เดิม	ค่อนข้าง พอใจ ดีพอใช้ แต่ควรทำให้ดี กว่านี้	พึงพอใจ มาก ผลงาน ชัดเจน โดนใจ	
 <b>ภาวะ การนำ</b>	1. ตัดสินใจเลือกทำถูกเรื่อง เหมาะสมกับสถานการณ์	33.27%	32.85%	22.07%	11.81%
	2. เป็นแบบอย่างที่ดี วางตัวเหมาะสม ทั้งทำ/พูด	32.56%	33.34%	26.85%	7.25%
	3. มีวิสัยทัศน์ มองอนาคต ชัดเจนที่จะทำได้จริง	31.83%	34.04%	21.67%	12.46%
 <b>ภาวะ การบริหาร</b>	4. ใช้ทรัพยากรคุ้มค่าและเกิดประโยชน์สูงสุด	33.09%	34.96%	20.78%	11.17%
	5. ขับเคลื่อนงาน/นโยบายได้สำเร็จตามเป้าหมาย	33.87%	33.35%	21.21%	11.57%
	6. วางคนเหมาะสมกับตำแหน่ง	33.69%	33.03%	27.51%	5.77%
	7. ปฏิบัติหน้าที่ได้ดีตามความรับผิดชอบ	30.93%	34.68%	22.06%	12.33%
 <b>ภาวะ คุณธรรม</b>	8. โปร่งใส ตรวจสอบได้ ไม่ทุจริต	37.51%	31.20%	18.84%	12.45%
	9. ยุติธรรม ไม่เลือกปฏิบัติ ไม่สองมาตรฐาน	34.62%	32.45%	21.49%	11.44%
	10. ส่งเสริมคนดีเป็นผู้นำและทีมงาน	33.69%	33.23%	21.41%	11.67%
	11. ทำงานเพื่อประโยชน์ส่วนรวม	32.27%	33.65%	21.74%	12.34%

ไอเอฟดีโพลและเซอร์เวย์สำรวจช่วง 28 ก.พ.- 3 มี.ค.2568 1,303 ตัวอย่าง ใน 6 ภูมิภาค สุ่มตัวอย่างความน่าจะเป็น Stratified Five-Stage Random Sampling ค่าความผิดพลาด 3% ที่ระดับความเชื่อมั่น 95% ลักษณะประชากรและภูมิภาค เพศชาย 44.79% หญิง 49.19% เพศทางเลือก 3.76% ไม่ระบุ 2.26% อายุ 18-25 ปี 15.62% 26-35 ปี 21.62% 36-45 ปี 22.89% 46-59 ปี 22.37% และตั้งแต่ 60 ปีขึ้นไป 17.50% การศึกษาสูงสุด ประถม/ต่ำกว่า 7.40% มัธยมต้น 27.73% มัธยมปลาย/ปวช. 30.12% ปวส./อนุปริญญา 17.16% ป.ตรี 12.65% และสูงกว่า ป.ตรี 4.95% อาชีพ ข้าราชการ/ลูกจ้าง/รัฐวิสาหกิจ 10.87% พนักงาน/ลูกจ้างเอกชน 17.22% ประกอบธุรกิจส่วนตัว/ค้าขาย 21.17% ช่วยธุรกิจ/งานครอบครัว 8.84% รับจ้างทั่วไป 17.95% แม่บ้าน/พ่อบ้าน/เกษียณ 8.24% นักเรียน/นักศึกษา 7.72% วางงาน 8.24% ภูมิภาคกทม./ปริมณฑล 14.73% เหนือ 18.22% กลาง 11.38% ตะวันออก 7.81% ตะวันออกเฉียงเหนือ 33.92% และใต้ 13.95%

 www.ifd.or.th
 IFD Poll & Survey
 www.ifdpoll.com
 ifd-pollsurvey@ifdpoll.com
 065-5672266