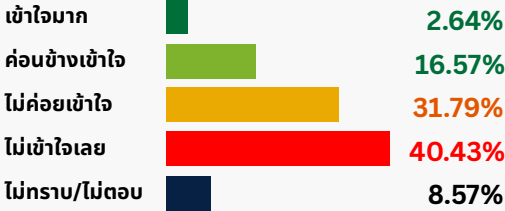
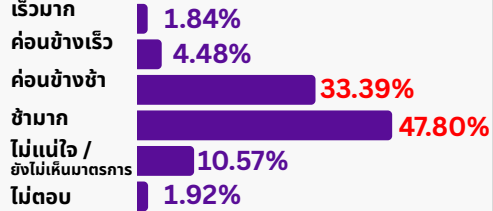


ศรัทธารัฐบาลทรุด - ปากท้องประชาชนทุกข์ 82.5%

วันนี้ คิดว่า รัฐบาลเข้าใจความทุกข์ ปากท้องประชาชน มากน้อยเพียงใด



คิดว่า มาตรการแก้วิกฤตเศรษฐกิจของรัฐบาล มีความรวดเร็ว เพียงใด



รัฐบาลศรัทธาทรุด เหตุผล: รัฐบาลขาดความเข้าใจ 72.22% รัฐบาล ขาดความเร็ว 81.19%

สิ่งแรกที่อยากให้รัฐบาลออกมาตรการช่วยประชาชนเร่งด่วนที่สุด

44.75%



ลดภาระค่าครองชีพพื้นฐาน (ค่าไฟ-น้ำ-น้ำมัน-ค่าเดินทาง)

22.50%



ตรึง-ควบคุมราคาสินค้าจำเป็น

9.69%



แก้ปัญหาหนี้ที่เป็นรูปธรรม

8.97%



สร้างโอกาสเพิ่มรายได้ (พัฒนาทักษะอาชีพ กระตุ้นเงินจ่ายในพื้นที่)

7.77%



พยุงบารงจ้างงาน-เสริมสภาพคล่อง SMEs (ป้องกันคนตกงาน-รักษาแหล่งรายได้)

4.96%



ลดภาระค่าใช้จ่ายครัวเรือน (เช่น สวัสดิการค่าเล่าเรียน ค่าดูแลบุตร-ผู้สูงอายุ)

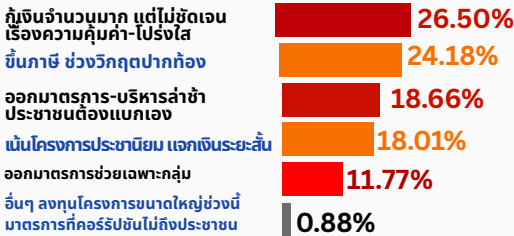
1.36%



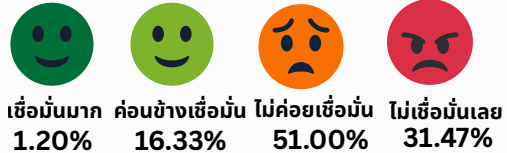
อื่น ๆ : เพิ่มค่าแรงขั้นต่ำ

มาตรการแก้-บรรเทาปัญหาปากท้องใกล้ตัว-ทันที

ไม่อยากให้รัฐบาลใช้มาตรการแบบใด แก้ปัญหาปากท้อง มากที่สุด



เชื่อมั่นว่า รัฐบาลจะพาผ่านวิกฤตปากท้องไปได้



82.47% ไม่เชื่อมั่นเลย + ไม่ค่อยเชื่อมั่น ศรัทธารัฐบาลทรุดหนัก

ลักษณะประชากรและภูมิภาค กลุ่มตัวอย่าง 1,249 ราย สักรวมช่วง 21 - 24 เม.ย. 2569 ใน 6 ภูมิภาค จำนวนเป็น เพศชาย 42.99% เพศหญิง 49.96% เพศทางเลือก 4.24% และไม่ระบุเพศ 2.80% ช่วงอายุ 18-25 ปี 14.97% 26-35 ปี 17.85% 36-45 ปี 20.82% 46-59 ปี 24.42% และตั้งแต่ 60 ปีขึ้นไป 21.94% ระดับการศึกษา ประถม/ต่ำกว่า 11.05% มัธยมศึกษา 20.82% มัธยมศึกษา/ปวช. 24.26% อปท.ปริญญา/ปวส. 18.33% ปวช. 18.33% และ สูงกว่า ปวช. 7.21% อาชีพ ข้าราชการ/ลูกจ้าง/รัฐและรัฐวิสาหกิจ 11.37% พนักงาน/ลูกจ้างเอกชน 27.38% เจ้าของธุรกิจ/ประกอบอาชีพอิสระ 20.10% เกษตรกรรม/เลี้ยงสัตว์/ประมง 6.08% รับจ้างทั่วไป/ไม่ระบุงาน 10.89% แม่บ้าน/พ่อบ้าน/เกษียณ 8.73% นักเรียน/นักศึกษา 10.17% และ ว่างงาน 5.28% สักรวม ใน 6 ภูมิภาค ได้แก่ กทม. และปริมณฑล 13.45% ภาคกลาง 13.29% ภาคตะวันออก 7.04% ภาคใต้ 13.85% ภาคเหนือ 18.82% และภาคอีสาน 33.55%